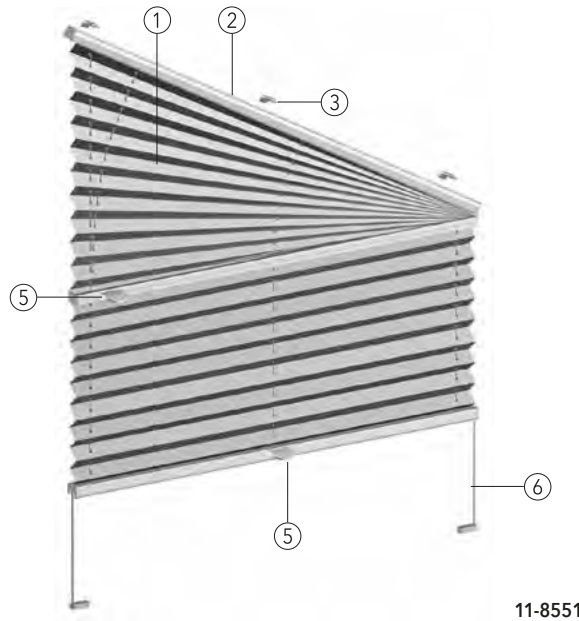

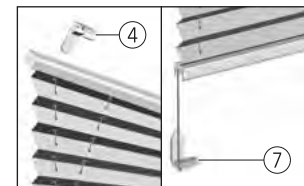


Modell 11-8550, 11-8551

Senkrechte Sonderformen gespannt: Slope-Fenster

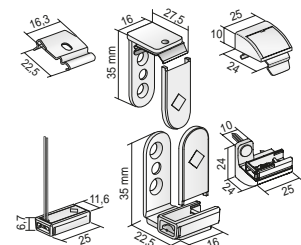

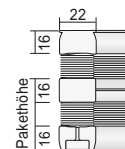
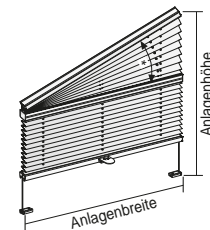


- ① Behang
- ② Oberschiene
- ③ Montageclip
- ④ Winkelträger mit Clip
- ⑤ Bedienschiene mit Griff
- ⑥ Führungsschnur mit Spansschuh
- ⑦ Winkelträger mit Spansschuh



Technische Daten

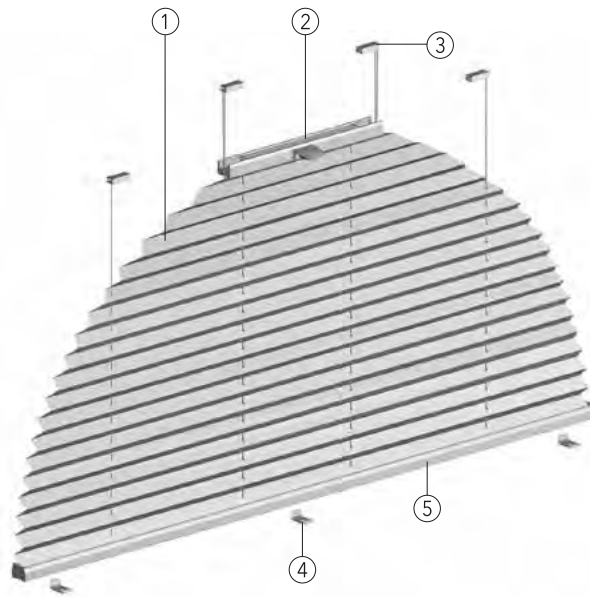

Modell:	11-8550 gespannter MHZ Plisse-Vorhang für Slope-Fenster bis 60° Öffnungswinkel, rechteckiger Teil des Behangs beweglich, dreieckiger Bereich feststehend										
	11-8551 gespannter MHZ Plisse-Vorhang für Slope-Fenster bis 45° Öffnungswinkel, komplett bis in die Schräge zu öffnen										
Beschreibung:	Einstellen der Behanghöhe durch Verschieben der Bedienschiene. Ober-, Mittel- und Unterschiene aus stranggepresstem Aluminium. Plissierter Behang in unterschiedlichen Qualitäten, siehe MHZ-Kollektion. Spanschnüre farblich auf Behang abgestimmt. Besonders geeignet für Glasleistenmontage bei Dreh-/Kippfenstern. Parallele Behangführung durch seitlich gespannte Führungsschnüre.										
Masse:	min. Breite 30 cm, max. Breite 120 cm, max. Höhe 220 cm, Öffnungswinkel* 5° bis 60°										
Technikfarben:	100 silberfarbig eloxiert 171 weiss pulverbeschichtet 257 schwarz eloxiert 372 bronze eloxiert 650 anthrazit pulverbeschichtet										
Pakethöhen:	<table border="1" style="display: inline-table; border-collapse: collapse;"> <thead> <tr> <th>Anlagenhöhe bis (cm)</th> <th>50</th> <th>100</th> <th>150</th> <th>220</th> </tr> </thead> <tbody> <tr> <td>Pakethöhe ca. (cm)</td> <td>6</td> <td>7</td> <td>8</td> <td>10</td> </tr> </tbody> </table>	Anlagenhöhe bis (cm)	50	100	150	220	Pakethöhe ca. (cm)	6	7	8	10
Anlagenhöhe bis (cm)	50	100	150	220							
Pakethöhe ca. (cm)	6	7	8	10							
Stoffe:	Siehe MHZ-Kollektion.										
Bedienung:	Öffnen und Schliessen mittels Bedienschiene. Schiene arretiert an jeder gewünschten Position. Modell 11-8551 kann bis in die Schräge geöffnet werden. Seitlich zusätzlicher Griff am Mittelprofil. Bei Modell 11-8550 kann nur der rechteckige Teil des Behangs geöffnet werden, dreieckiger Bereich feststehend. Für schwer erreichbare Anlagen ist auf Wunsch ein Bedienstab erhältlich.										
Sonderausstattung:	Aluminiumgriff										
Montage:	Deckenmontage (Standard) mit Clips. Wandmontage mit Winkel- oder Glasleistenträger für Frontmontage und Klemmträger gegen Aufpreis. Bis Breite 64,9 cm 2 Träger, ab Breite 65 cm 3 Träger. Träger und Zubehör siehe Seite 85 - 87.										



Technische Daten

Modell 11-8605, 11-8610

Senkrechte Sonderformen gespannt: Rund-Fenster



- ① Behang
- ② Bedienschiene mit Griff
- ③ Spannschuh
- ④ Montageclip
- ⑤ Unterschiene

11-8610

Technische Daten

Modell: 11-8605 gespannter MHZ Plisse-Vorhang Viertelkreis bedienbar für Rund-Fenster
 11-8610 gespannter MHZ Plisse-Vorhang Halbkreis bedienbar für Rund-Fenster

Beschreibung: Einstellen der Behanghöhe durch Verschieben der Bedienschiene. Bedien- und Unterschiene aus stranggepresstem Aluminium. Plissierter Behang in unterschiedlichen Qualitäten, siehe MHZ-Kollektion. Spannsnüre farblich auf Behang abgestimmt.

Masse: Min. Breite 30 cm, max. Breite 150 cm, max. Höhe 150 cm

Technikfarben: 100 silberfarbig eloxiert 171 weiss pulverbeschichtet
 257 schwarz eloxiert 372 bronze eloxiert
 650 anthrazit pulverbeschichtet

Pakethöhen:	Anlagenhöhe bis (cm)	50	100	150
	Pakethöhe ca. (cm)	5	6	7

Hinweis: Bestellung nur mit Schablone.
 Mögliches Auffächern des Stoffes beachten.

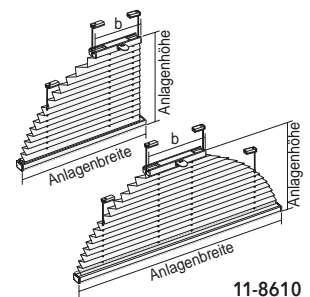
Stoffe: Siehe MHZ-Kollektion.

Bedienung: Öffnen und Schliessen mittels Bedienschiene. Schiene arretiert an jeder gewünschten Position. Für schwer erreichbare Anlagen ist auf Wunsch ein Bedienstab erhältlich. Min. Breite b abhängig von Anlagenbreite.

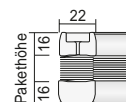
Sonderausstattung: Aluminiumgriff
 Griff schwenkbar

Montage: Deckenmontage (Standard) mit Clips und Spannschuhen. Wandmontage mit Winkelträgern gegen Aufpreis. Träger und Zubehör siehe Seite 90 - 91.

11-8605

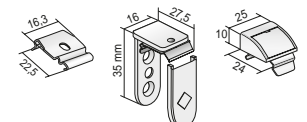
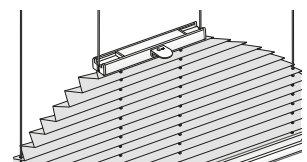
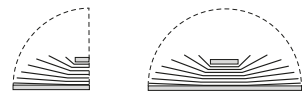


11-8610



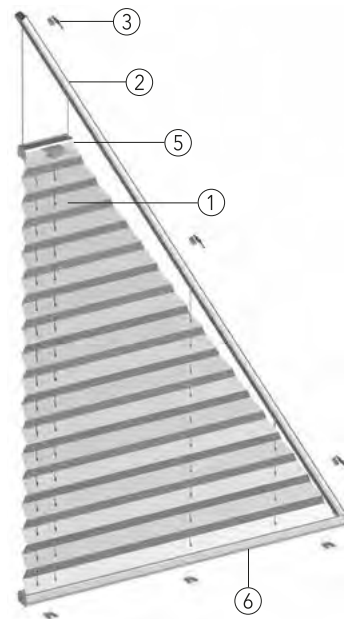
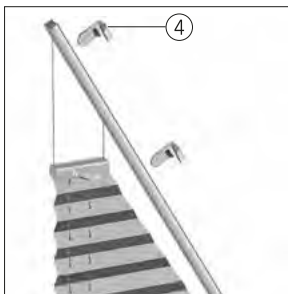
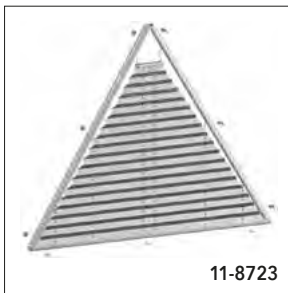
11-8605

11-8610



Modell 11-8722, 11-8723

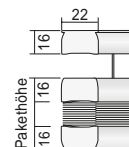
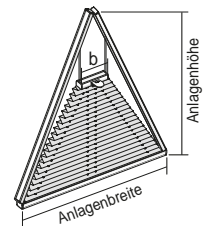
Senkrechte Sonderformen gespannt: Dreieck-Fenster



- ① Behang
- ② Seitenschiene
- ③ Montageclip
- ④ Winkelträger mit Clip
- ⑤ Bedienschiene mit Griff
- ⑥ Unterschiene

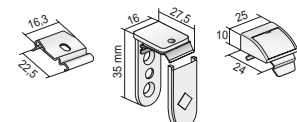
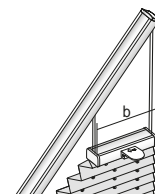
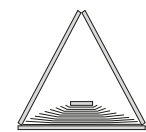
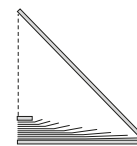
Technische Daten

Modell:	11-8722 gespannter MHZ Plissee-Vorhang für rechteckige Dreieck-Fenster		11-8723 gespannter MHZ Plissee-Vorhang für Dreieck-Fenster		
Beschreibung:	Einstellen der Behanghöhe durch Verschieben der Bedienschiene. Seiten-, Bedien- und Unterschienen aus stranggepresstem Aluminium. Plissierter Behang in unterschiedlichen Qualitäten, siehe MHZ-Kollektion. Spannschnüre farblich auf Behang abgestimmt. Aus technischen Gründen bleibt bei den Modellen die Spitze frei (minimale Breite b = 7 cm).				
Masse:	Min. Breite 30 cm, max. Breite 120 cm, max. Höhe 200 cm				
Technikfarben:	100 silberfarbig eloxiert	171 weiss pulverbeschichtet			
	257 schwarz eloxiert	372 bronze eloxiert			
	650 anthrazit pulverbeschichtet				
Pakethöhen:	Anlagenhöhe bis (cm)	50	100	150	200
	Pakethöhe ca. (cm)	5	6	7	8
Hinweis:	Mögliches Auffächern des Stoffes beachten.				
Stoffe:	Siehe MHZ-Kollektion.				
Bedienung:	Öffnen und Schliessen mittels Bedienschiene. Schiene arretiert an jeder gewünschten Position. Für schwer erreichbare Anlagen ist auf Wunsch ein Bedienstab erhältlich.				
Sonderausstattung:	Aluminiumgriff				
Montage:	Deckenmontage (Standard) mit Clips. Wandmontage mit Winkel- oder Glasleistenträger für Frontmontage gegen Aufpreis. 11 Träger pro Anlage. Träger und Zubehör siehe Seite 95.				



11-8722

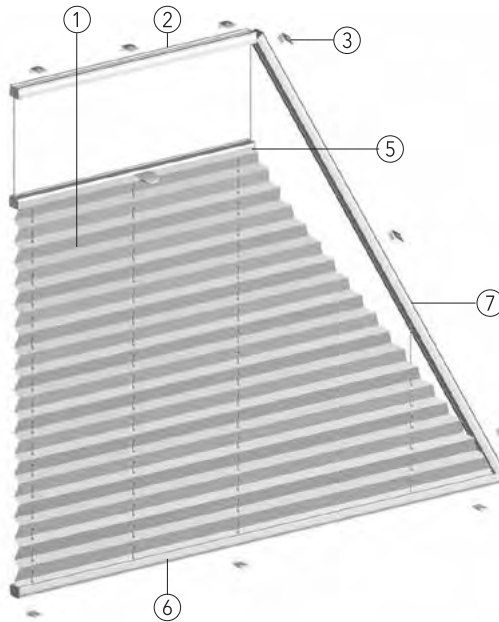
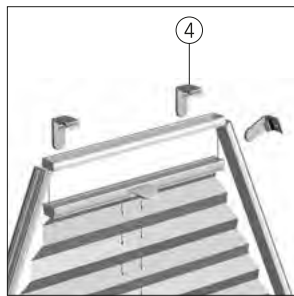

11-8723



Technische Daten

Modell 11-8922, 11-8923

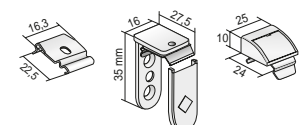
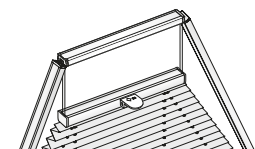
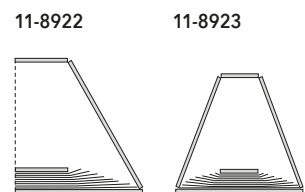
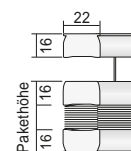
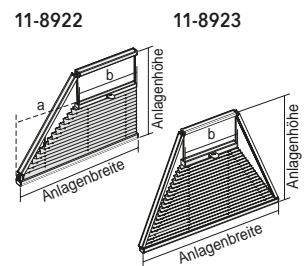
Senkrechte Sonderformen gespannt: Trapez-Fenster



- ① Behang
- ② Oberschiene
- ③ Montageclip
- ④ Winkelträger mit Clip
- ⑤ Bedienschiene mit Griff
- ⑥ Unterschiene
- ⑦ Seitenschiene

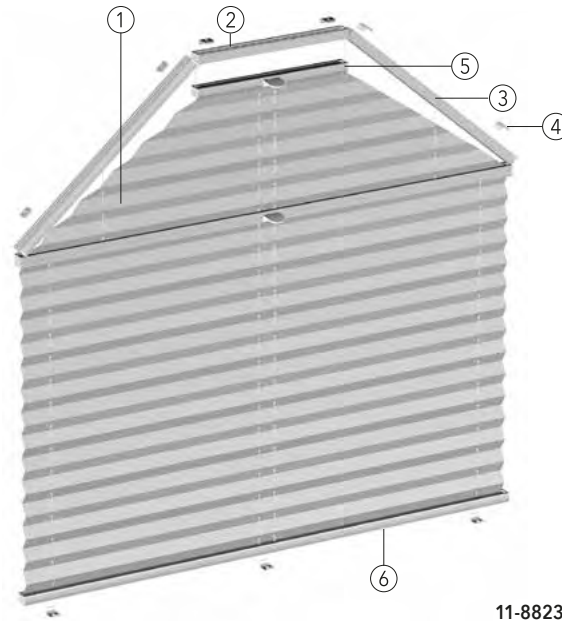
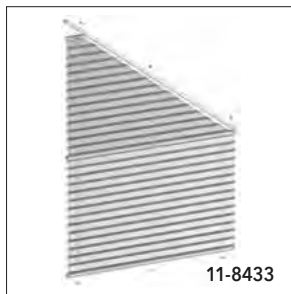
Technische Daten

Modell:	11-8922 gespannter MHZ Plissee-Vorhang für Trapez-Fenster mit einem rechten Winkel				
	11-8923 gespannter MHZ Plissee-Vorhang für Trapez-Fenster				
Beschreibung:	Einstellen der Behanghöhe durch Verschieben der Bedienschiene. Ober-, Seiten-, Bedien- und Unterschiene aus stranggepresstem Aluminium. Plissierter Behang in unterschiedlichen Qualitäten, siehe MHZ-Kollektion. Spanschnüre farblich auf Behang abgestimmt. Minimale Breite $b = 7$ cm.				
Masse:	11-8922 min. Breite 20 cm, max. Breite 150 cm, max. Höhe 200 cm max. Abstand (a) 120 cm				
	11-8923 min. Breite 30 cm, max. Breite 150 cm, max. Höhe 200 cm				
Technikfarben:	100 silberfarbig eloxiert	171 weiss pulverbeschichtet			
	257 schwarz eloxiert	372 bronze eloxiert			
	650 anthrazit pulverbeschichtet				
Pakethöhen:	Anlagenhöhe bis (cm)	50	100	150	200
	Pakethöhe ca. (cm)	5	6	7	8
Hinweis:	Mögliches Auffächern des Stoffes beachten.				
Stoffe:	Siehe MHZ-Kollektion.				
Bedienung:	Öffnen und Schliessen mittels Bedienschiene. Schiene arretiert an jeder gewünschten Position. Für schwer erreichbare Anlagen ist auf Wunsch ein Bedienstab erhältlich.				
Sonderausstattung:	Aluminiumgriff				
Montage:	Deckenmontage (Standard) mit Clips. Wandmontage mit Winkel- oder Glasleistenträger für Frontmontage gegen Aufpreis. 11 Träger pro Anlage. Träger und Zubehör siehe Seite 95.				

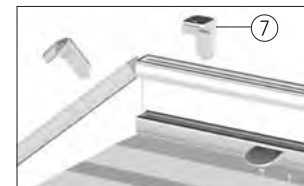


Modell 11-8422, 11-8433, 11-8823

Senkrechte Sonderformen gespannt: Fünfeck- und Sechseck-Fenster



- ① Behang
- ② Oberschiene
- ③ Seitenschiene
- ④ Montageclip
- ⑤ Bedienschiene mit Griff
- ⑥ Unterschiene
- ⑦ Winkelträger mit Clip



Technische Daten

Modell: 11-8422 gespannter MHZ Plisse-Vorhang für Fünfeck-Fenster
 11-8433 gespannter MHZ Plisse-Vorhang für Slope-Fenster
 11-8823 gespannter MHZ Plisse-Vorhang für Sechseck-Fenster

Beschreibung: Einstellen der Behanghöhe durch Verschieben der Bedienschiene. Ober-, Seiten-, Bedien- und Unterschienen aus stranggepresstem Aluminium. Plissierter Behang in unterschiedlichen Qualitäten, siehe MHZ-Kollektion. Spanschnüre farblich auf Behang abgestimmt. Aus technischen Gründen bleibt bei dem Modell 11-8433 die Spitze frei (minimale Breite $b = 7$ cm).

Masse: 11-8422 min. Breite 20 cm, max. Breite 120 cm, max. Höhe 200 cm, ab Breite 120 cm bis 150 cm, max. Höhe 150 cm, max. Abstand (a) 120 cm
 11-8433 min. Breite 20 cm, max. Breite 120 cm, max. Höhe 200 cm, ab Breite 120 cm bis 150 cm, max. Höhe 150 cm max. Abstand (a) 120 cm
 11-8823 min. Breite 30 cm, max. Breite 120 cm, max. Höhe 200 cm, ab Breite 120 cm bis 150 cm, max. Höhe 150 cm

Technikfarben: 100 silberfarbig eloxiert 171 weiss pulverbeschichtet
 257 schwarz eloxiert 372 bronze eloxiert
 650 anthrazit pulverbeschichtet

Pakethöhen:	Anlagenhöhe bis (cm)	50	100	150	200
	Pakethöhe ca. (cm)	7	8	9	10

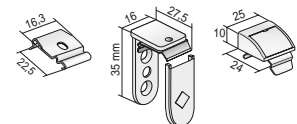
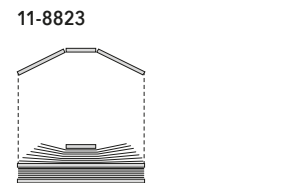
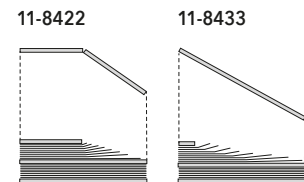
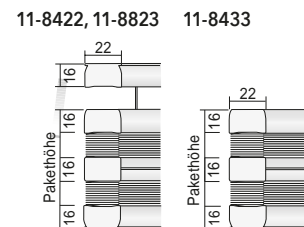
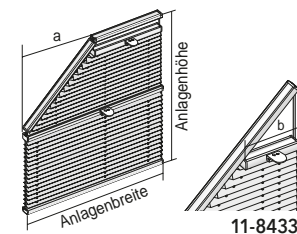
Hinweis: Mögliches Auffächern des Stoffes beachten.

Stoffe: Siehe MHZ-Kollektion.

Bedienung: Öffnen und Schliessen mittels Bedienschiene. Schiene arretiert an jeder gewünschten Position. Für schwer erreichbare Anlagen ist auf Wunsch ein Bedienstab erhältlich.

Sonderausstattung: Aluminiumgriff

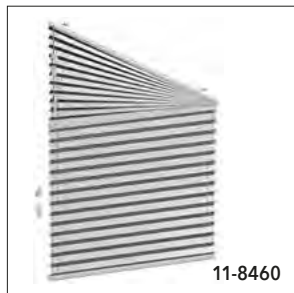
Montage: Deckenmontage (Standard) mit Clips. Wandmontage mit Winkel- oder Glasleistenträger für Frontmontage gegen Aufpreis. 11 Träger pro Anlage. Träger und Zubehör siehe Seite 99.




Technische Daten

Modell 11-8410, 11-8460

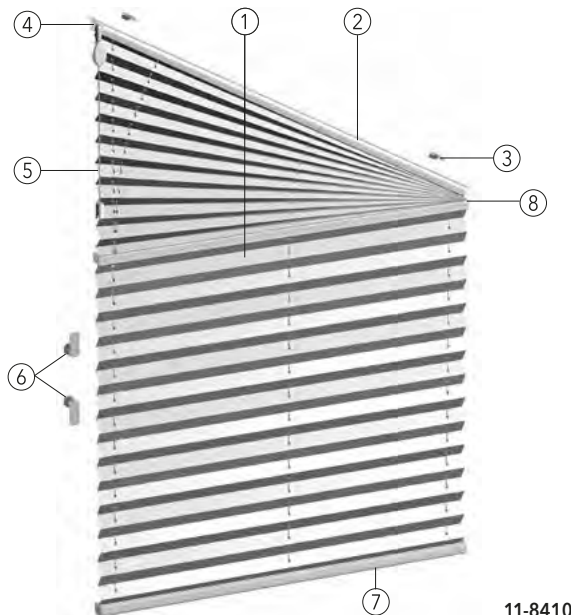
Senkrechte Sonderformen freihängend: Slope-Fenster



11-8460



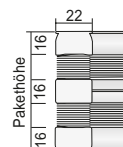
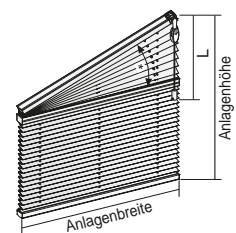
11-8410



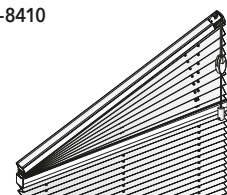
- ① Behang
- ② Oberschiene
- ③ Montageclip
- ④ Schnurbremse
- ⑤ Schnurzug
- ⑥ Schnurwickelhaken
- ⑦ Unterschiene
- ⑧ Bandstahlgelenk
- ⑨ Modell 11-8410
2 Schnurzüge oben

Technische Daten

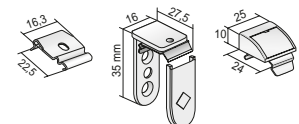
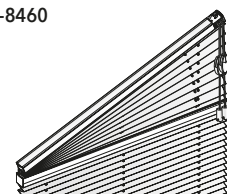
Modell:	11-8410 Freihängender MHZ Plisse-Vorhang für Slope-Fenster, Öffnungswinkel 5° bis 35°, ein Schnurzug, mit Gelenk und Schnurbremse												
	11-8460 Freihängender MHZ Plisse-Vorhang für Slope-Fenster, Öffnungswinkel bis 60°, zwei Schnurzüge oben, ohne Schnurbremsen, mit Bandstahlgelenk												
Beschreibung:	Schnurzugbedienung. Behang ist auch in der Schräge zu öffnen. Ober-, Mittel- und Unterschiene aus stranggepresstem Aluminium. Plissierter Behang in unterschiedlichen Qualitäten, siehe MHZ-Kollektion. Zugschnüre farblich auf Behang abgestimmt.												
Masse:	11-8410 min. Breite 30 cm, max. Breite 100 cm, max. Höhe 260 cm Öffnungswinkel*: 5° bis 35°												
	11-8460 min. Breite 30 cm, max. Breite 150 cm, max. Höhe 260 cm Öffnungswinkel*: 5° bis 60°												
Technikfarben:	100 silberfarbig eloxiert 171 weiss pulverbeschichtet 257 schwarz eloxiert 372 bronze eloxiert 650 anthrazit pulverbeschichtet												
Pakethöhen:	<table border="1" style="border-collapse: collapse; text-align: center;"> <thead> <tr> <th>Anlagenhöhe bis (cm)</th> <th>50</th> <th>100</th> <th>150</th> <th>200</th> <th>260</th> </tr> </thead> <tbody> <tr> <td>Pakethöhe ca. (cm)</td> <td>7</td> <td>8</td> <td>9</td> <td>10</td> <td>12</td> </tr> </tbody> </table>	Anlagenhöhe bis (cm)	50	100	150	200	260	Pakethöhe ca. (cm)	7	8	9	10	12
Anlagenhöhe bis (cm)	50	100	150	200	260								
Pakethöhe ca. (cm)	7	8	9	10	12								
Stoffe:	Siehe MHZ-Kollektion.												
Bedienung:	11-8410 Heben und Senken mit einem Schnurzug, Arretierung mittels Schnurbremse, Bedienseite wählbar. 11-8460 Heben und Senken mit 2 Schnurzügen ohne Schnurbremsen. Arretierung des Behangs durch Umwickeln der Schnurwickelhaken. Bedienseite oben. Bedienlänge (L) Standard 100 cm, andere Höhen auf Wunsch. Schnurwickelhaken im Lieferumfang enthalten.												
Kindersicherheit:	Die Sicherheitsquaste zur Kindersicherheit wird vormontiert an der Schnur geliefert. Nach dem Bedienvorgang müssen Zugschnur und Sicherheitsquaste am Schnurwickelhaken fixiert werden.												
Montage:	Deckenmontage (Standard) mit Clips. Wandmontage mit Winkel- oder Glasleistenträger für Frontmontage und Klemmträger gegen Aufpreis. Bis Breite 99,9 cm 2 Träger, ab Breite 100 cm 3 Träger. Träger und Zubehör siehe Seite 103.												



11-8410




11-8460

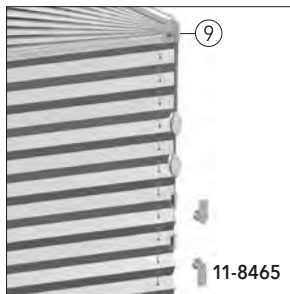


Modell 11-8465, 11-8470

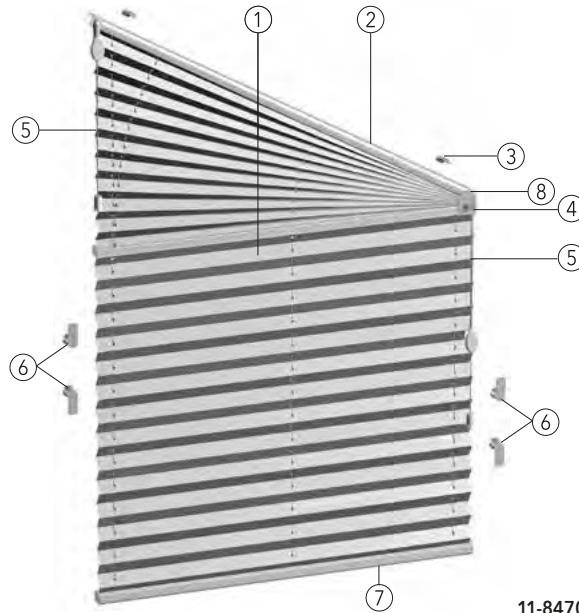
Senkrechte Sonderformen freihängend: Slope-Fenster



11-8465



11-8465



- ① Behang
- ② Oberschiene
- ③ Montageclip
- ④ Schnurbremse
- ⑤ Schnurzug
- ⑥ Schnurwickelhaken
- ⑦ Unterschiene
- ⑧ Gelenk
- ⑨ Modell 11-8465
2 Schnurzüge unten

11-8470

Technische Daten

Modell: **11-8465** Freihängender MHZ Plisse-Vorhang für Slope-Fenster, Öffnungswinkel bis 60°, zwei Schnurzüge unten, mit Gelenk, senkrechter Bereich mit Schnurbremse, dreieckiger Bereich ohne Schnurbremse
11-8470 Freihängender MHZ Plisse-Vorhang für Slope-Fenster, Öffnungswinkel bis 60°, mit zwei Schnurzügen (ein Schnurzug pro Seite) mit Gelenk und Schnurbremsen

Beschreibung: Schnurzugbedienung. Behang ist auch in der Schräge zu öffnen. Ober-, Mittel- und Unterschiene aus stranggepresstem Aluminium. Plissierter Behang in unterschiedlichen Qualitäten, siehe MHZ-Kollektion. Zugschnüre farblich auf Behang abgestimmt.

Masse: Min. Breite 30 cm, max. Breite 150 cm, max. Höhe 260 cm
 Öffnungswinkel*: 5° bis 60°

Technikfarben: 100 silberfarbig eloxiert 171 weiss pulverbeschichtet
 257 schwarz eloxiert 372 bronze eloxiert
 650 anthrazit pulverbeschichtet

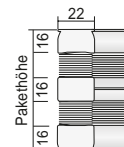
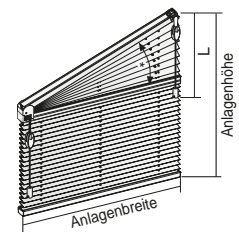
Pakethöhen:	Anlagenhöhe bis (cm)	50	100	150	200	260
	Pakethöhe ca. (cm)	7	8	9	10	12

Stoffe: Siehe MHZ-Kollektion.

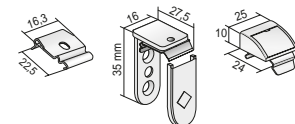
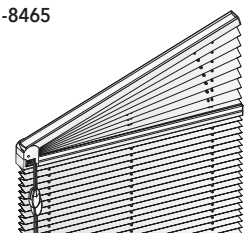
Bedienung: **11-8465** Heben und Senken mit 2 Schnurzügen, senkrechter Bereich Arretierung mittels Schnurbremse, dreieckiger Bereich ohne Schnurbremse, Arretierung durch Umwickeln der Schnurwickelhaken, Bedienseite unten.
11-8470 Heben und Senken mit Schnurzug, Arretierung mittels Schnurbremse. Bedienseite oben und unten.
 Bedienlänge (L) Standard 100 cm, andere Höhen auf Wunsch. Schnurwickelhaken im Lieferumfang enthalten.

Kindersicherheit: Die Sicherheitsquaste zur Kindersicherheit wird vormontiert an der Schnur geliefert. Nach dem Bedienvorgang müssen Zugschnur und Sicherheitsquaste am Schnurwickelhaken fixiert werden.

Montage: Deckenmontage (Standard) mit Clips. Wandmontage mit Winkel- oder Glasleistenträger für Frontmontage und Klemmträger gegen Aufpreis. Bis Breite 99,9 cm 2 Träger, ab Breite 100 cm 3 Träger. Träger und Zubehör siehe Seite 103.



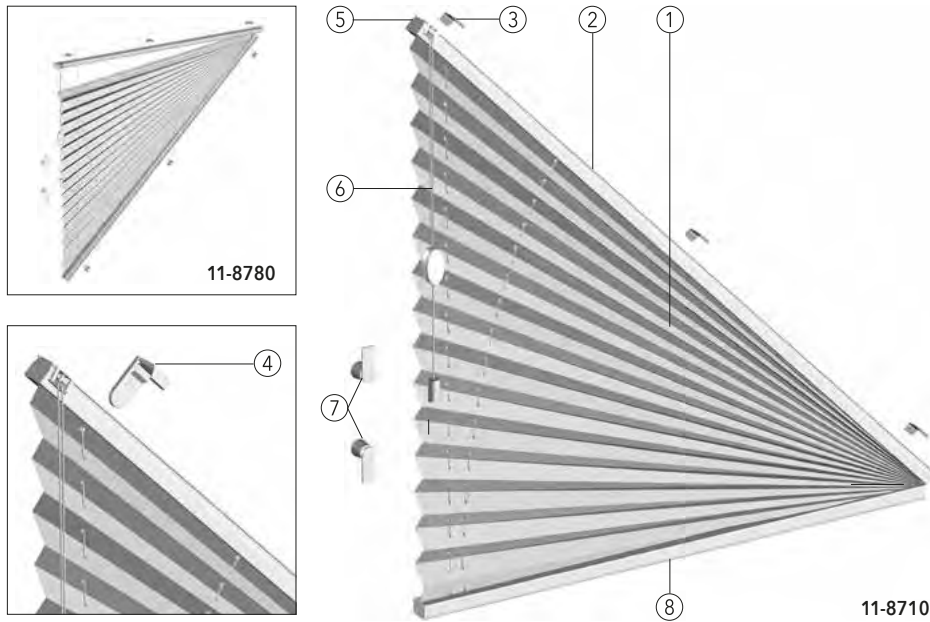
11-8465



Technische Daten

Modell 11-8710, 11-8780

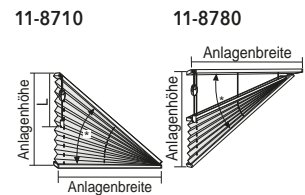
Senkrechte Sonderformen freihängend: Dreieck-Fenster



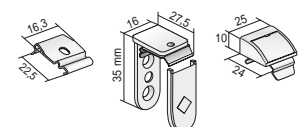
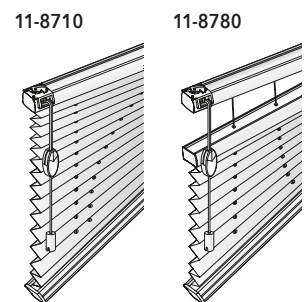
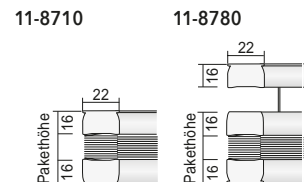
- ① Behang
- ② Oberschiene
- ③ Montageclip
- ④ Winkelträger mit Clip
- ⑤ Schnurbremse
- ⑥ Schnurzug
- ⑦ Schnurwickelhaken
- ⑧ Unterschiene

Technische Daten

Modell:	11-8710 Freihängender MHZ Plissee-Vorhang mit Schnurzug für Dreieck-Fenster, Öffnungswinkel bis 60°, Behang öffnet nach oben	11-8780 Freihängender MHZ Plissee-Vorhang mit Schnurzug für Dreieck-Fenster, Öffnungswinkel bis 60°, Behang öffnet nach unten									
Beschreibung:	Schnurzugbedienung mit integrierter, seitlicher Schnurbremse. Ober- und Unterschiene aus stranggepresstem Aluminium. Plissierter Behang in unterschiedlichen Qualitäten, siehe MHZ-Kollektion. Zugschnüre farblich auf Behang abgestimmt.										
Masse:	Min. Breite 50 cm, max. Breite 150 cm, max. Höhe 100 cm Öffnungswinkel*: 5° bis 60°										
Technikfarben:	100 silberfarbig eloxiert 257 schwarz eloxiert 650 anthrazit pulverbeschichtet	171 weiss pulverbeschichtet 372 bronze eloxiert									
Pakethöhen:	<table border="1" style="border-collapse: collapse; width: 100%;"> <thead> <tr> <th>Anlagenhöhe bis (cm)</th> <th>50</th> <th>100</th> </tr> </thead> <tbody> <tr> <td>11-8710 Pakethöhe ca. (cm)</td> <td>5</td> <td>6</td> </tr> <tr> <td>11-8780 Pakethöhe ca. (cm)</td> <td>6</td> <td>7</td> </tr> </tbody> </table>		Anlagenhöhe bis (cm)	50	100	11-8710 Pakethöhe ca. (cm)	5	6	11-8780 Pakethöhe ca. (cm)	6	7
Anlagenhöhe bis (cm)	50	100									
11-8710 Pakethöhe ca. (cm)	5	6									
11-8780 Pakethöhe ca. (cm)	6	7									
Stoffe:	Siehe MHZ-Kollektion.										
Bedienung:	Heben und Senken mit Schnurzug, Arretierung mittels Schnurbremse. Bedienseite wahlweise links oder rechts. Bei Modell 11-8710 Bedienung nur an der hohen Seite möglich. Bedienlänge (L) Standard 100 cm, andere Höhen auf Wunsch. Schnurwickelhaken im Lieferumfang enthalten.										
Kindersicherheit:	Die Sicherheitsquaste zur Kindersicherheit wird vormontiert an der Schnur geliefert. Nach dem Bedienvorgang müssen Zugschnur und Sicherheitsquaste am Schnurwickelhaken fixiert werden.										
Montage:	Deckenmontage (Standard) mit Clips. Wandmontage mit Winkel- oder Glasleisten-träger für Frontmontage und Klemmträger gegen Aufpreis. Bei 11-8710 3 Träger pro Anlage. Bei 11-8780 6 Träger pro Anlage. Träger und Zubehör siehe Seite 106 - 107.										

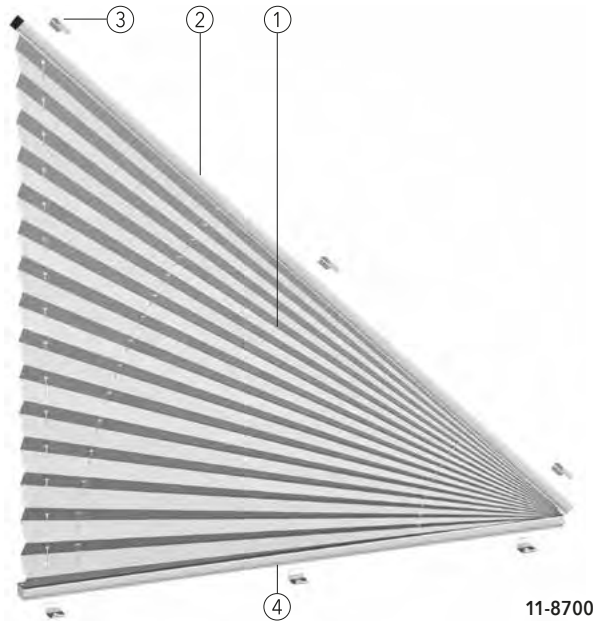
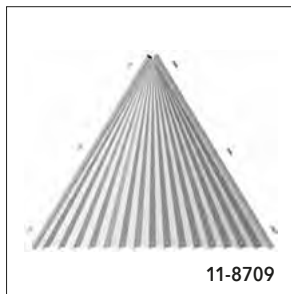
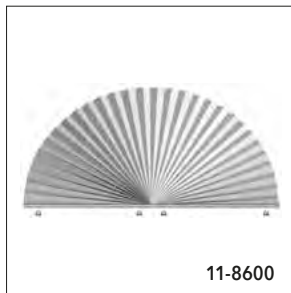


* Öffnungswinkel max. 60°



Modell 11-8700, 11-8709, 11-8600

Feststehende senkrechte Sonderformen: Rundbogen- und Dreieck-Fenster

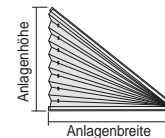


- ① Behang
- ② Oberschiene
- ③ Montageclip
- ④ Unterschiene

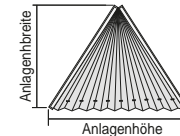
Technische Daten

Modell:	11-8700 feststehender MHZ Plisse-Vorhang für rechteckige Dreieck-Fenster 11-8709 feststehender MHZ Plisse-Vorhang für Dreieck-Fensterr 11-8600 feststehender MHZ Plisse-Vorhang für Rund-Fenster bis 180°
Beschreibung:	Feststehender Behang. Ober- und Unterschiene aus stranggepresstem Aluminium. Plissierter Behang in unterschiedlichen Qualitäten, siehe MHZ-Kollektion. Nur für Festverglasungen.
Masse:	11-8700 min. Breite 40 cm, max. Breite 150 cm, max. Höhe 150 cm 11-8709 min. Breite 20 cm, max. Breite 100 cm, max. Höhe 150 cm 11-8600 bis 90°: min. Breite 20 cm, max. Breite 100 cm, max. Höhe 100 cm bis 180°: min. Breite 20 cm, max. Breite 100 cm, max. Höhe 50 cm
Technikfarben:	100 silberfarbig eloxiert 171 weiss pulverbeschichtet 257 schwarz eloxiert 372 bronze eloxiert 650 anthrazit pulverbeschichtet
Stoffe:	Siehe MHZ-Kollektion.
Montage:	Deckenmontage (Standard) mit Clips. Wandmontage mit Winkel- oder Glasleisten-träger für Frontmontage gegen Aufpreis. Bei Modell 11-8700, 11-8709 6 Träger pro Anlage. Bei 11-8600 3 Träger pro Anlage. Träger und Zubehör siehe Seite 106 - 107.

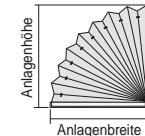
11-8700



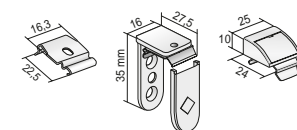
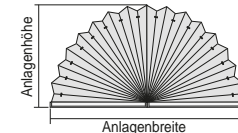
11-8709



11-8600, 90°



11-8600, 180°



Technische Daten