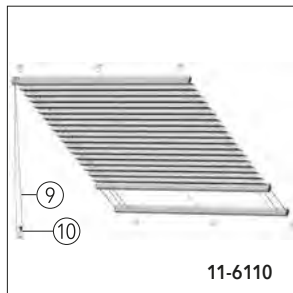
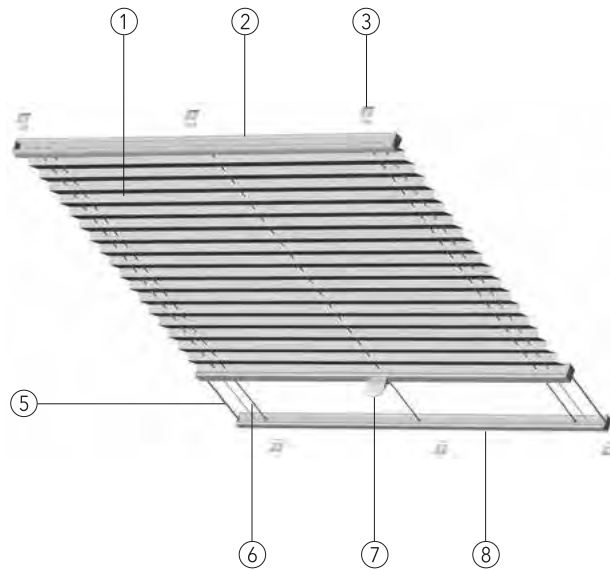
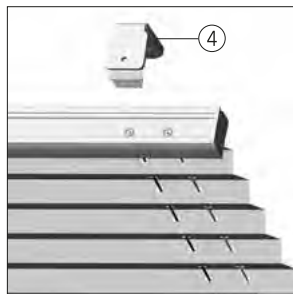


# Modell 11-6120, 11-6110

Plafond- und Wintergartenanlagen: Bedienschiene, Schnurzug



11-6110

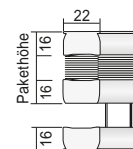
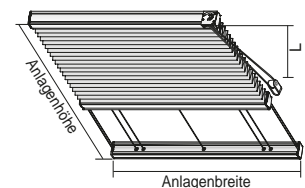


11-6120

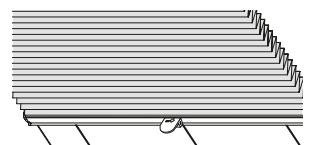
- ① Behang
- ② Oberschiene
- ③ Montageclip
- ④ Winkelträger mit Clip
- ⑤ Spanndraht
- ⑥ Spanschnur
- ⑦ Bedienschiene mit Griff
- ⑧ Unterschiene
- ⑨ Bedienschnur
- ⑩ Sicherheitsspannvorrichtung

## Technische Daten

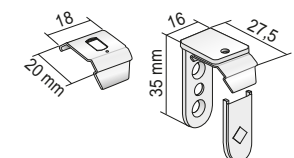
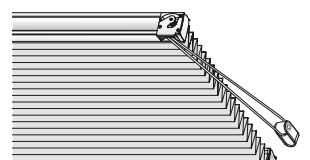
<b>Modell:</b>	<p><b>11-6120</b> gespannter MHZ Plissee-Vorhang für Plafond und Wintergarten Einstellen der Behanghöhe durch Verschieben der Bedienschiene.</p> <p><b>11-6110</b> MHZ Plissee-Vorhang mit Schnurzug für Plafond und Wintergarten Endlosschnurbedienung.</p>										
<b>Beschreibung:</b>	<p>Ober-, Bedien- und Unterschiene aus stranggepresstem Aluminium. Plissierter Behang in unterschiedlichen Qualitäten, siehe MHZ-Kollektion. Spanndrähte, schwarz ummantelt, führen den Plissee-Vorhang parallel zum Fenster. Farbe Spanschnüre bei <b>11-6110</b> grau, bei <b>11-6120</b> anthrazit.</p>										
<b>Masse:</b>	Min. Breite 30 cm, max. Breite 150 cm, max. Höhe 400 cm										
<b>Technikfarben:</b>	<table border="0"> <tr> <td>100 silberfarbig eloxiert</td> <td>171 weiss pulverbeschichtet</td> </tr> <tr> <td>257 schwarz eloxiert</td> <td>372 bronze eloxiert</td> </tr> <tr> <td>650 anthrazit pulverbeschichtet</td> <td></td> </tr> </table>	100 silberfarbig eloxiert	171 weiss pulverbeschichtet	257 schwarz eloxiert	372 bronze eloxiert	650 anthrazit pulverbeschichtet					
100 silberfarbig eloxiert	171 weiss pulverbeschichtet										
257 schwarz eloxiert	372 bronze eloxiert										
650 anthrazit pulverbeschichtet											
<b>Pakethöhen:</b>	<table border="1"> <thead> <tr> <th>Anlagenhöhe bis (cm)</th> <th>100</th> <th>200</th> <th>300</th> <th>400</th> </tr> </thead> <tbody> <tr> <td>Pakethöhe ca. (cm)</td> <td>6</td> <td>8</td> <td>10</td> <td>12</td> </tr> </tbody> </table>	Anlagenhöhe bis (cm)	100	200	300	400	Pakethöhe ca. (cm)	6	8	10	12
Anlagenhöhe bis (cm)	100	200	300	400							
Pakethöhe ca. (cm)	6	8	10	12							
<b>Stoffe:</b>	Siehe MHZ-Kollektion.										
<b>Bedienung:</b>	<p><b>11-6120</b> Öffnen und Schliessen mittels Bedienschiene. Behang arretiert an jeder gewünschten Position. Für schwer erreichbare Anlagen ist auf Wunsch ein Bedienstab erhältlich.</p> <p><b>11-6110</b> Öffnen und Schliessen mittels Endlosschnur. Behang arretiert an jeder gewünschten Position. Bedienseite wahlweise links oder rechts. Bedienlänge (L) ab 50 cm bis 150 cm in 10 cm Schritten (Standard 100 cm), Bedienlänge ab 150,1 cm bis 300 cm in 25 cm Schritten. Andere Bedienlängen auf Anfrage mit Aufpreis. Bitte beachten Sie auch den Hinweis auf Seite 191.</p>										
<b>Kindersicherheit:</b>	<p><b>11-6110</b> Die Sicherheitsspannvorrichtung wird vormontiert an der Schnur geliefert. Einbaurichtung und Schnurspannung beachten. Korrekte Position der Sicherheitsspannvorrichtung muss regelmässig kontrolliert und im Zweifelsfall nachjustiert werden.</p>										
<b>Montage:</b>	<p>Deckenmontage (Standard) mit Clips. Wandmontage mit Winkelträger gegen Aufpreis. Montageprofil für erforderlichen Abstand zur Glasscheibe (siehe Seite 190 - Einbauempfehlungen). Trägeranzahl und Zubehör siehe Seite 115 - 116.</p>										



11-6120

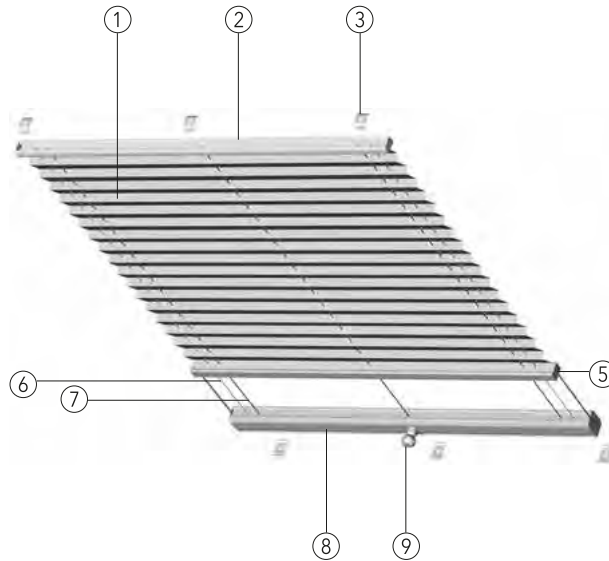
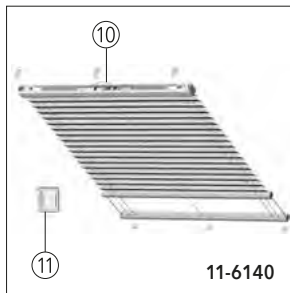


11-6110

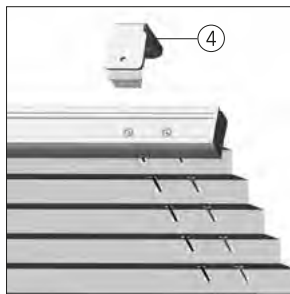


# Modell 11-6130, 11-6140

Plafond- und Wintergartenanlagen: Handkurbel, Elektro-Bedienstab, Elektro-Antrieb 24 V



- ① Behang
- ② Ober- bzw. Unterschiene
- ③ Montageclip
- ④ Winkelträger mit Clip
- ⑤ Bedienschiene
- ⑥ Spanndraht
- ⑦ Spannschnur
- ⑧ Antriebsschiene
- ⑨ Antriebs-Adapter
- ⑩ Elektro-Antrieb 24 V
- ⑪ Tasterkombination (nicht im Lieferumfang enthalten)



11-6130

## Technische Daten

**Modell:** 11-6130 MHZ Plissee-Vorhang mit Handkurbel oder Elektro-Bedienstab für Plafond und Wintergarten  
 11-6140 MHZ Plissee-Vorhang mit Elektro-Antrieb 24 Volt, mittig in der Oberschiene, mit automatischer Endlagenabschaltung. Einzel- oder Gruppenbedienung. Nicht Feuchtraum geeignet.

**Beschreibung:** Profile aus stranggepresstem Aluminium. Plissierter Behang in unterschiedlichen Qualitäten, siehe MHZ-Kollektion. Spanndrähte, schwarz ummantelt, führen den Plissee-Vorhang parallel zum Fenster. Farbe Spannschnüre grau.

**Masse:** Min. Breite 40 cm, max. Breite 150 cm, max. Höhe 400 cm

**Technikfarben:** 100 silberfarbig eloxiert                      171 weiss pulverbeschichtet  
 257 schwarz eloxiert                                      372 bronze eloxiert  
 650 anthrazit pulverbeschichtet

Pakethöhen:	Anlagenhöhe bis (cm)	100	200	300	400
	Pakethöhe ca. (cm)	9	11	13	15

**Stoffe:** Siehe MHZ-Kollektion.

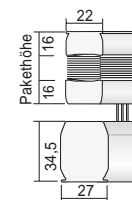
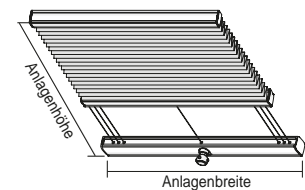
**Bedienung:** 11-6130 Öffnen und Schliessen mittels Handkurbel oder Elektro-Bedienstab, siehe Elektro-Zubehör Seite 53. Antriebs-Adapter mittig, andere Positionen auf Anfrage.

<sup>1)</sup> Standard: Bedienung und Stoffpaket gegenüberliegend, andere Anordnung auf Wunsch.

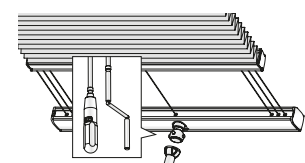
11-6140 Öffnen und Schliessen mittels Elektro-Antrieb. Verschiedene Steuerungsmöglichkeiten durch Tast- und Rastschalter, Funk-Handsender, Zeitschaltuhr und Lichtsensor. Hinweise siehe Register Elektro-Steuerungsbeispiele und -Zubehör. Preise für Elektro-Zubehör auf separatem Preisblatt.

<sup>2)</sup> Elektro-Antrieb und Stoffpaket nur zusammen in einem Profil möglich.

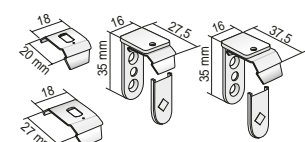
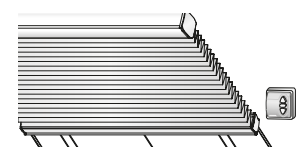
**Montage:** Deckenmontage (Standard) mit Clips. Wandmontage mit Winkelträger gegen Aufpreis. Montageprofil für erforderlichen Abstand zur Glasscheibe (siehe Seite 190 - Einbauempfehlungen). Trägeranzahl und Zubehör siehe Seite 123 - 125.



11-6130 <sup>1)</sup>



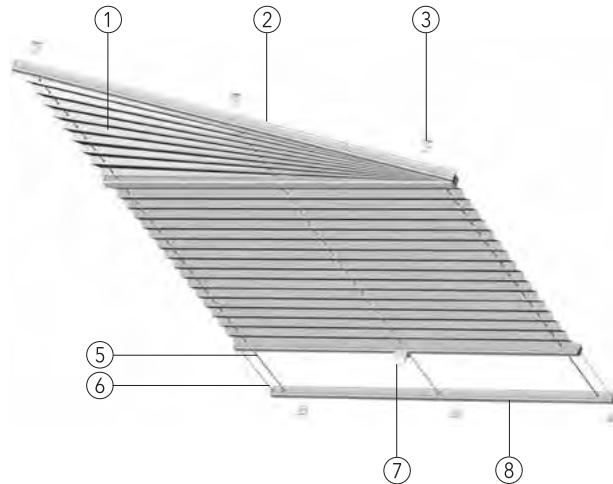

11-6140 <sup>2)</sup>



Technische Daten

# Modell 11-6556

## Sonderformen mit Spanndrähten: Slope-Fenster



- ① Behang
- ② Oberschiene
- ③ Montageclip
- ④ Winkelträger mit Clip
- ⑤ Spanndraht
- ⑥ Spanschnur
- ⑦ Bedienschiene mit Griff
- ⑧ Unterschiene

11-6556

### Technische Daten

**Modell:** 11-6556 gespannter MHZ Plissee-Vorhang als Slope-Anlage für Plafond und Wintergarten, Winkel bis max. 60°

**Beschreibung:** Einstellen der Behanghöhe durch Verschieben der Bedienschiene. Dreieckiger Bereich feststehend, rechteckiger Bereich des Behangs beweglich. Ober-, Mittel-, Bedien- und Unterschienen aus stranggepresstem Aluminium. Plissierter Behang in unterschiedlichen Qualitäten, siehe MHZ-Kollektion. Spanschnüre farblich auf Behang abgestimmt. Spanndrähte, schwarz ummantelt, führen den Plissee-Vorhang parallel zum Fenster.

**Masse:** Min. Breite 30 cm, max. Breite 150 cm, max. schräge Breite 230 cm, Max. Höhe 300 cm  
 Winkel\*: bis 60°  
 Neigungswinkel: 45° - 90°

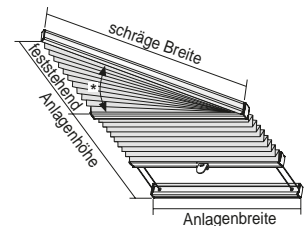
**Technikfarben:** 100 silberfarbig eloxiert                      171 weiss pulverbeschichtet  
 257 schwarz eloxiert                                      372 bronze eloxiert  
 650 anthrazit pulverbeschichtet

Pakethöhen:	Anlagenhöhe bis (cm)	100	200	300
	Pakethöhe ca. (cm)	6	8	10

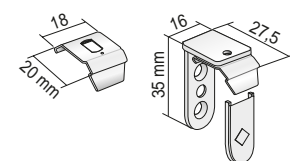
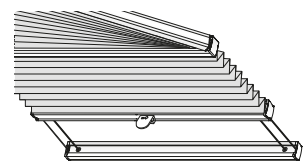
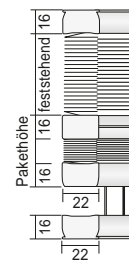
**Stoffe:** Siehe MHZ-Kollektion.

**Bedienung:** Öffnen und Schliessen mittels Bedienschiene. Schiene arretiert an jeder gewünschten Position. Nur der rechteckige Teil des Behangs kann geöffnet werden. Für schwer erreichbare Anlagen ist auf Wunsch ein Bedienstab erhältlich.

**Montage:** Deckenmontage (Standard) mit Clips. Wandmontage mit Winkelträgern gegen Aufpreis. Montageprofil für erforderlichen Abstand zur Glasscheibe (siehe Seite 190 - Einbauempfehlungen). Trägeranzahl und Zubehör siehe Seite 130 - 131.

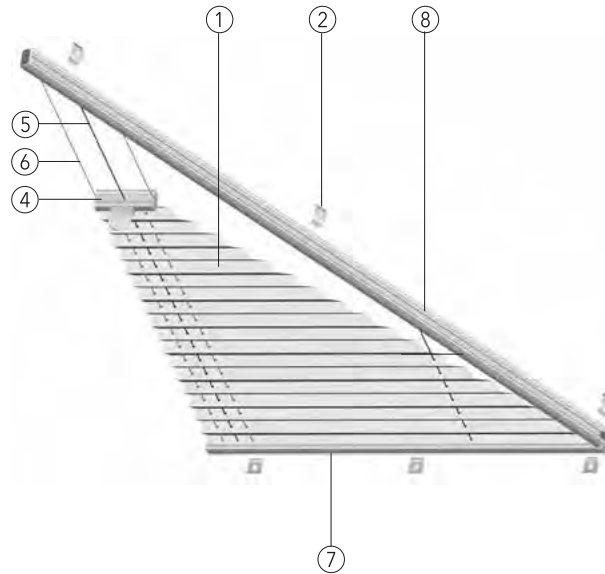



\* Winkel max. 60°



# Modell 11-6722, 11-6723

## Sonderformen mit Spanndrähten: Dreieck-Fenster



- ① Behang
- ② Montageclip
- ③ Winkelträger mit Clip
- ④ Bedienschiene mit Griff
- ⑤ Spanndraht
- ⑥ Spannschnur
- ⑦ Untersiene
- ⑧ Seitenschiene

11-6722

### Technische Daten

**Modell:** **11-6722** gespannter MHZ Plissee-Vorhang als Dreieck-Anlage mit einem rechten Winkel für Plafond und Wintergarten  
**11-6723** gespannter MHZ Plissee-Vorhang als Dreieck-Anlage für Plafond und Wintergarten

**Beschreibung:** Einstellen der Behanghöhe durch Verschieben der Bedienschiene. Ober-, Seiten-, Bedien- und Untersienen aus stranggepresstem Aluminium. Plissierter Behang in unterschiedlichen Qualitäten, siehe MHZ-Kollektion. Spannschnüre farblich auf Behang abgestimmt. Spanndrähte, schwarz ummantelt, führen den Plissee-Vorhang parallel zum Fenster. Aus technischen Gründen bleibt die Spitze frei (minimale Breite  $b = 7$  cm).

**Masse:** **11-6722** min. Breite 30 cm, max. Breite 120 cm, max. Höhe 200 cm, max. Abstand (a) 120 cm  
**11-6723** min. Breite 30 cm, max. Breite 150 cm, max. Höhe 200 cm

**Technikfarben:** 100 silberfarbig eloxiert 171 weiss pulverbeschichtet  
 257 schwarz eloxiert 372 bronze eloxiert  
 650 anthrazit pulverbeschichtet

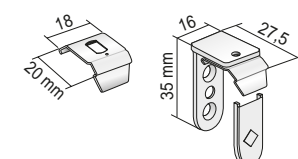
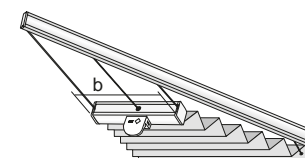
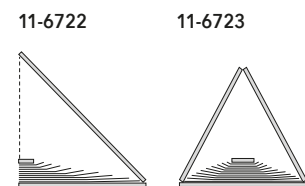
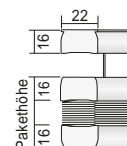
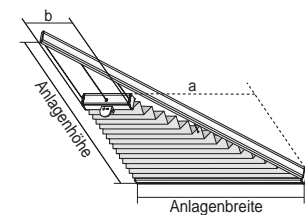
Pakethöhen:	Anlagenhöhe bis (cm)	50	100	150	200
	Pakethöhe ca. (cm)	4	5	6	7

**Hinweis:** Mögliches Auffächern des Stoffes beachten.

**Stoffe:** Siehe MHZ-Kollektion.

**Bedienung:** Öffnen und Schliessen mittels Bedienschiene. Schiene arretiert an jeder gewünschten Position. Für schwer erreichbare Anlagen ist auf Wunsch ein Bedienstab erhältlich.

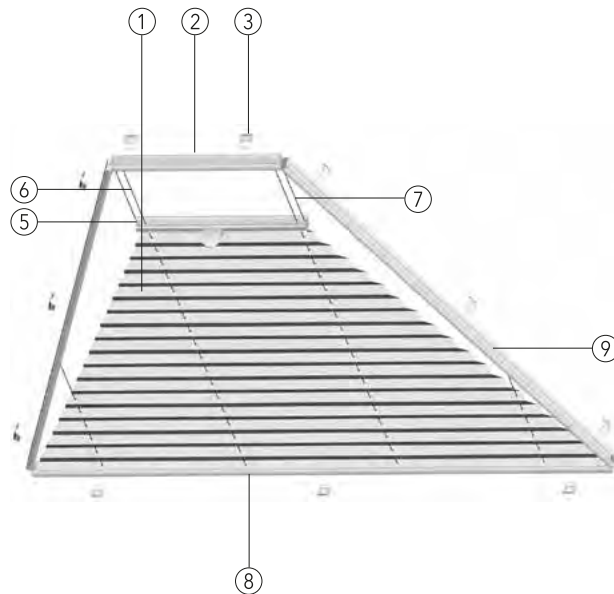
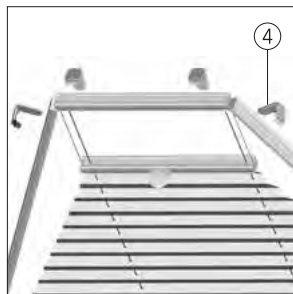
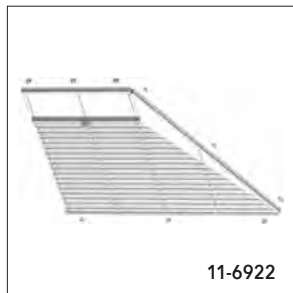
**Montage:** Deckenmontage (Standard) mit Clips. Wandmontage mit Winkelträgern gegen Aufpreis. 11 Träger pro Anlage. Montageprofil für erforderlichen Abstand zur Glasscheibe (siehe Seite 190 - Einbauempfehlungen). Träger und Zubehör siehe Seite 135 - 136.



Technische Daten

# Modell 11-6922, 11-6923

## Sonderformen mit Spanndrähten: Trapez-Fenster



11-6923

- ① Behang
- ② Oberschiene
- ③ Montageclip
- ④ Winkelträger mit Clip
- ⑤ Bedienschiene mit Griff
- ⑥ Spanndraht
- ⑦ Spanschnur
- ⑧ Unterschiene
- ⑨ Seitenschiene

### Technische Daten

**Modell:** 11-6922 gespannter MHZ Plissee-Vorhang als Trapez-Anlage mit einem rechten Winkel für Plafond und Wintergarten  
 11-6923 gespannter MHZ Plissee-Vorhang als Trapez-Anlage für Plafond und Wintergarten

**Beschreibung:** Einstellen der Behanghöhe durch Verschieben der Bedienschiene. Ober-, Seiten-, Bedien- und Unterschiene aus stranggepresstem Aluminium. Plissierter Behang in unterschiedlichen Qualitäten, siehe MHZ-Kollektion. Spanschnüre farblich auf Behang abgestimmt. Spanndrähte, schwarz ummantelt, führen den Plissee-Vorhang parallel zum Fenster. Minimale Breite  $b = 10$  cm.

**Masse:** 11-6922 min. Breite 30 cm, max. Breite 120 cm, max. Höhe 200 cm, max. Abstand (a) 120 cm  
 11-6923 min. Breite 30 cm, max. Breite 150 cm, max. Höhe 200 cm

**Technikfarben:** 100 silberfarbig eloxiert                      171 weiss pulverbeschichtet  
 257 schwarz eloxiert                                      372 bronze eloxiert  
 650 anthrazit pulverbeschichtet

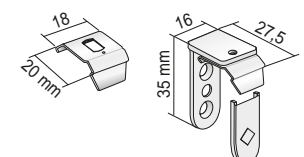
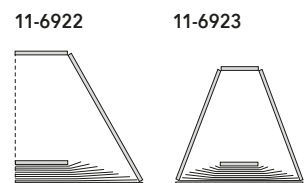
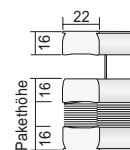
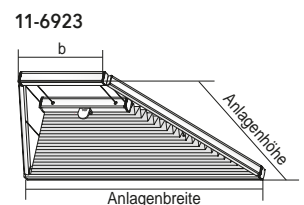
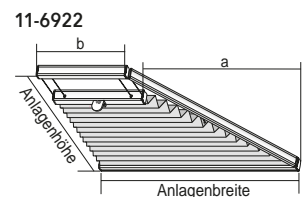
Pakethöhen:	Anlagenhöhe bis (cm)	50	100	150	200
	Pakethöhe ca. (cm)	4	5	6	7

**Hinweis:** Mögliches Auffächern des Stoffes beachten.

**Stoffe:** Siehe MHZ-Kollektion.

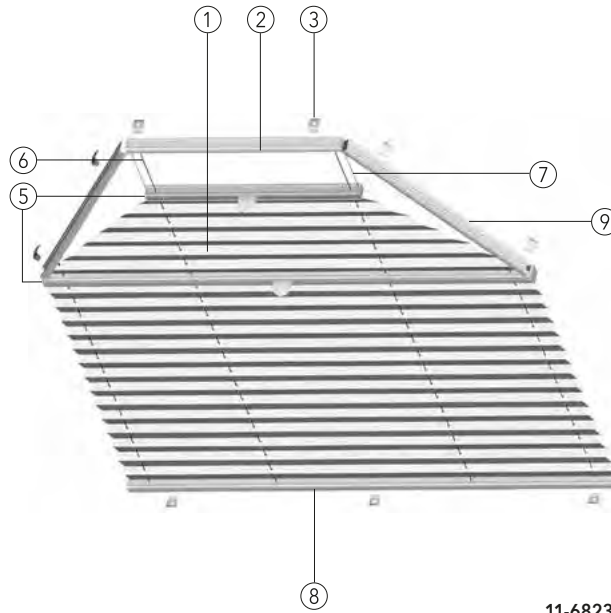

**Bedienung:** Öffnen und Schliessen mittels Bedienschiene. Schiene arretiert an jeder gewünschten Position. Für schwer erreichbare Anlagen ist auf Wunsch ein Bedienstab erhältlich.

**Montage:** Deckenmontage (Standard) mit Clips. Wandmontage mit Winkelträgern gegen Aufpreis. 11 Träger pro Anlage. Montageprofil für erforderlichen Abstand zur Glasscheibe (siehe Seite 190 - Einbauempfehlungen). Träger und Zubehör siehe Seite 135 - 136.




# Modell 11-6422, 11-6433, 11-6823

Sonderformen mit Spanndrähten: Fünfeck- und Sechseck-Fenster



- ① Behang
- ② Oberschiene
- ③ Montageclip
- ④ Winkelträger mit Clip
- ⑤ Bedienschiene mit Griff
- ⑥ Spanndraht
- ⑦ Spanschnur
- ⑧ Unterschiene
- ⑨ Seitenschiene



## Technische Daten

- Modell:**
- 11-6422** gespannter MHZ Plisse-Vorhang als Fünfeck-Anlage für Plafond und Wintergarten
  - 11-6433** gespannter MHZ Plisse-Vorhang als Slope-Anlage für Plafond und Wintergarten
  - 11-6823** gespannter MHZ Plisse-Vorhang als Sechseck-Anlage für Plafond und Wintergarten

**Beschreibung:** Einstellen der Behanghöhe durch Verschieben der Bedienschiene. Ober-, Seiten-, Bedien- und Unterschienen aus stranggepresstem Aluminium. Plissierter Behang in unterschiedlichen Qualitäten, siehe MHZ-Kollektion. Spanschnüre farblich auf Behang abgestimmt. Spanndrähte, schwarz ummantelt, führen den Plisse-Vorhang parallel zum Fenster. Aus technischen Gründen bleibt bei Modell **11-6433** die Spitze frei. Minimale Breite **b** = 10 cm.

- Masse:**
- 11-6422** min. Breite 30 cm, max. Breite 150 cm, max. Höhe 400 cm
  - 11-6433** min. Breite 30 cm, max. Breite 150 cm, max. Höhe 400 cm
  - 11-6823** min. Breite 30 cm, max. Breite 150 cm, max. Höhe 400 cm

- Technikfarben:**
- |                                 |                              |
|---------------------------------|------------------------------|
| 100 silberfarbig eloxiert       | 171 weiss pulverbeschichtet, |
| 257 schwarz eloxiert            | 372 bronze eloxiert          |
| 650 anthrazit pulverbeschichtet |                              |

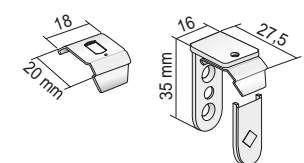
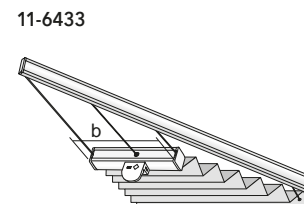
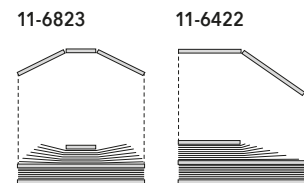
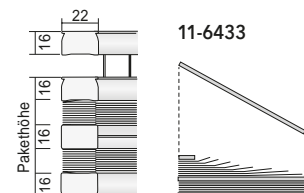
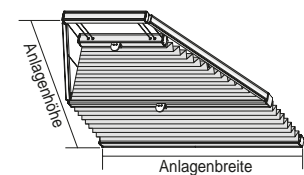
Pakethöhen:	Anlagenhöhe bis (cm)	50	100	200	300	400
	Pakethöhe ca. (cm)	7	9	11	13	15

**Hinweis:** Mögliches Auffächern des Stoffes beachten.

**Stoffe:** Siehe MHZ-Kollektion.

**Bedienung:** Öffnen und Schliessen mittels Bedienschiene. Schiene arretiert an jeder gewünschten Position. Für schwer erreichbare Anlagen ist auf Wunsch ein Bedienstab erhältlich.

**Montage:** Deckenmontage (Standard) mit Clips. Wandmontage mit Winkelträgern gegen Aufpreis. 11 Träger pro Anlage. Montageprofil für erforderlichen Abstand zur Glasscheibe (siehe Seite 190 - Einbauempfehlungen). Träger und Zubehör siehe Seite 143 - 144.



Technische Daten